








# Brasserie Artisanale de la Sainte Baume



@brasserie.sainte.baume



	<b>Blonde</b>	5%	<b>Style :</b> American Pale Ale (Blonde)	20 IBU 9 EBC	Bière blonde à l'amertume franche. Les houblons apportent un côté floral, agrumes et fruits tropicaux en équilibre avec les saveurs maltées, de pain et biscuit.
	<b>Blanche</b>	5%	<b>Style :</b> Belgian Witbier (Blanche)	12 IBU 6 EBC	Bière de blé, équilibrée entre le côté rafraîchissant des malts de blé, le côté épicé de la coriandre, et les saveurs subtiles d'agrumes.
	<b>Ambrée</b>	5%	<b>Style :</b> American Amber Lager (Ambrée)	30 IBU 30 EBC	Bière aux notes de biscuit légèrement caramélisées, légère et désaltérante, avec des saveurs de fruits exotiques
	<b>Cashmere</b>	5%	<b>Style :</b> Session IPA (Blonde)	30 IBU 6 EBC	Bière à l'aspect trouble, très houblonnée. Au nez c'est une explosion de citron et de lime, avec des subtiles notes melon, pêche et thym.
	<b>IPA</b>	6%	<b>Style :</b> Indian Pale Ale (Blonde amère)	50 IBU 15 EBC	Bière avec un profil malté présent, une amertume tranchée, et des notes aromatiques d'agrumes, de fruits tropicaux, mais aussi d'abricot et de citron.
	<b>Samourai</b>	5%	<b>Style :</b> Japanese Lager (Blonde)	20 IBU 6 EBC	Bière blonde de type Lager japonaise, brassée avec des flocons de riz et du houblon japonais. Une bière très rafraichissante à boire lors des grosses chaleurs.
	<b>Triple</b>	8%	<b>Style :</b> Triple Belge	26 IBU 8 EBC	Bière de caractère brassée dans la tradition des bières d'abbaye avec des notes aromatiques épicées et de fruits séchés.
	<b>Noël</b>	6%	<b>Style :</b> Bière d'hiver	25 IBU 35 EBC	Bière brassée avec l'arrivée de l'hiver. L'ajout de cannelle et d'écorces d'orange rappelle les pâtisseries de cette période de l'année. Refermentée en bouteille avec du miel d'Arnaud Dory